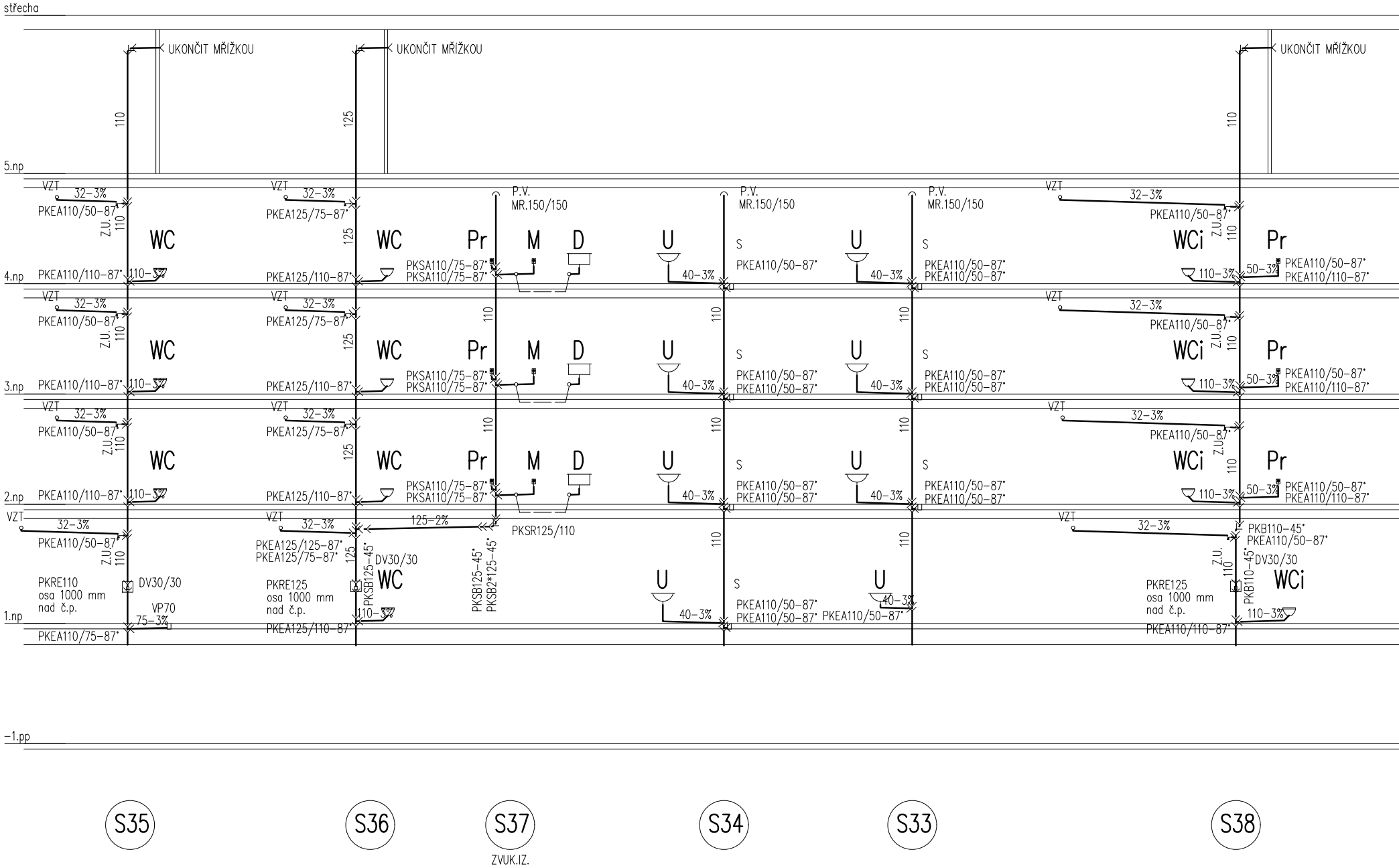
střecha
5.np
4.np
3.np
2.np
1.np
-1.pp
UKONČIT MŘÍŽKOU
UKONČIT MŘÍŽKOU
UKONČIT MŘÍŽKOU
110
125
110
VZT
32-3%
PKEA110/50-87°
Z.U.
WC
PKEA110/110-87°
110-3%
PKEA125/75-87°
PKEA125/110-87°
PKSA110/75-87°
PKSA110/75-87°
Pr
M
D
U
S
P.V.
MR.150/150
40-3%
PKEA110/50-87°
WCi
50-3%
PKEA110/110-87°
125-2%
PKSR125/110
PKEA125/125-87°
PKEA125/75-87°
PKSB125-45°
DV30/30
PKSB125-45°
PKSB2*125-45°
PKRE110
osa 1000 mm
nad č.p.
VP70
75-3%
PKEA110/75-87°
PKRE125
osa 1000 mm
nad č.p.
PKB110-45°
PKEA110/50-87°
PKB110-45°
DV30/30
110-3%
PKEA110/110-87°
S35
S36
S37
ZVUK.IZ.
S34
S33
S38

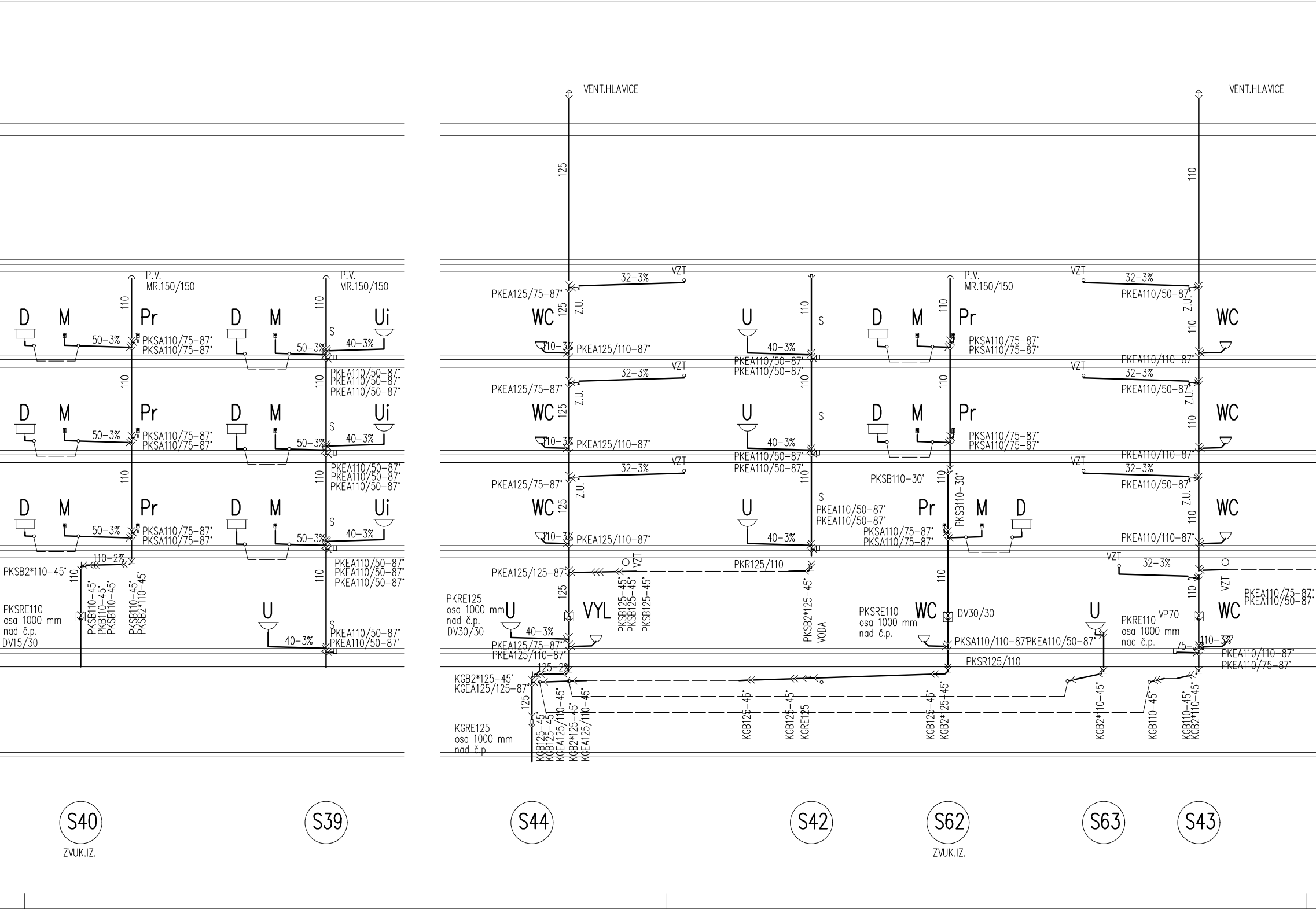
VENT.HLAVICE
VENT.HLAVICE
125
110
P.V.
MR.150/150
D
M
Pr
Ui
U
WC
VYL
50-3%
40-3%
32-3%
110-3%
110-2%
125-2%
75-3%
VZT
Z.U.
S
PKSA110/75-87°
PKEA110/50-87°
PKEA125/75-87°
PKEA125/110-87°
PKEA110/110-87°
PKEA125/125-87°
PKSB110-30°
PKSB2*110-45°
PKSB110-45°
PKSB125-45°
PKSB2*125-45°
PKR125/110
PKSR125/110
PKSA110/110-87°
PKEA110/75-87°
VODA
PKSRE110
osa 1000 mm
nad č.p.
DV15/30
PKRE125
osa 1000 mm
nad č.p.
DV30/30
PKSRE110
osa 1000 mm
nad č.p.
DV30/30
PKRE110
osa 1000 mm
nad č.p.
VP70
KGB2*125-45°
KGEA125/125-87°
KGRE125
osa 1000 mm
nad č.p.
KGB125-45°
KGEA125/110-45°
KGB2*125-45°
KGRE125
KGB2*110-45°
KGB110-45°
S40
ZVUK.IZ.
S39
S44
S42
S62
ZVUK.IZ.
S63
S43

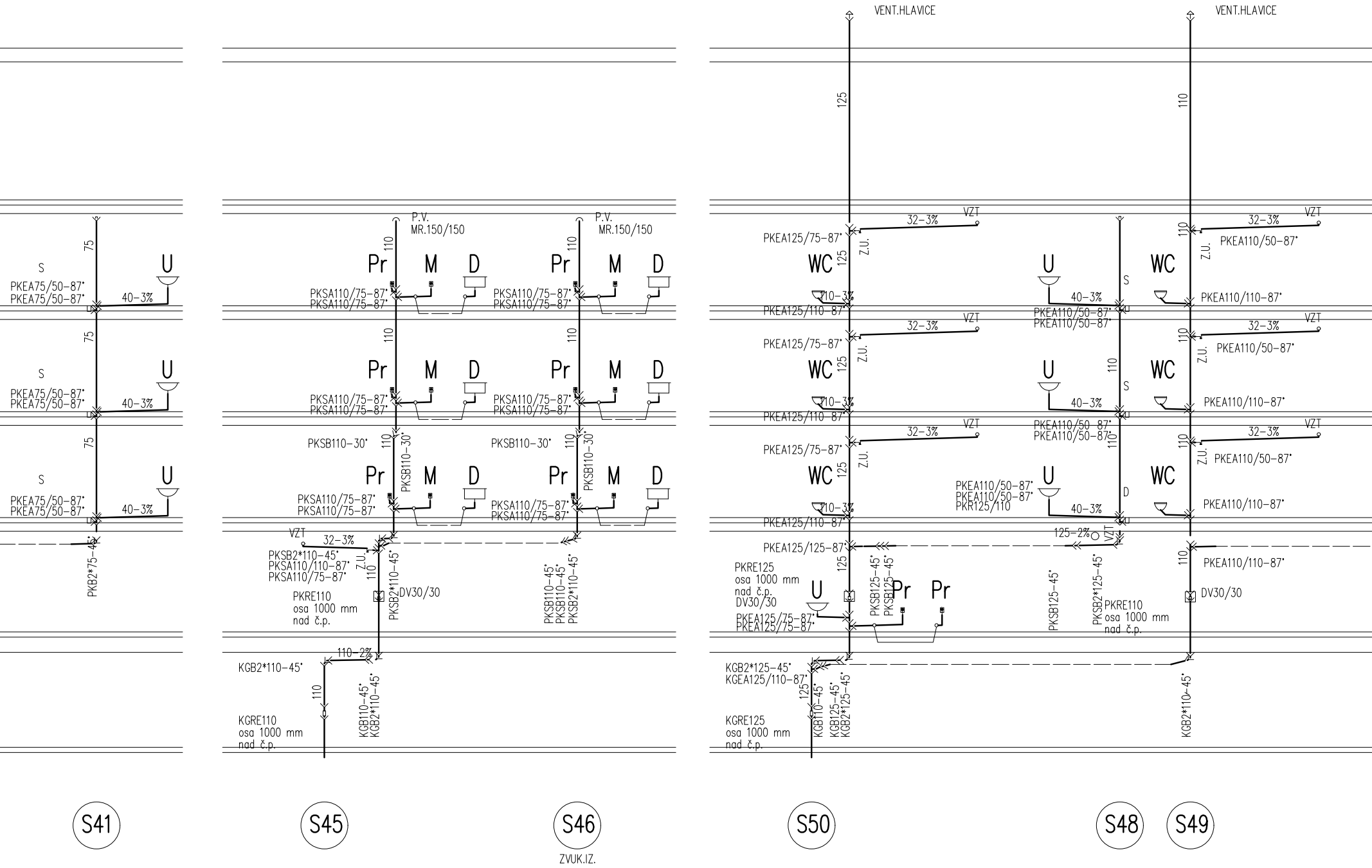
VENT.HLAVICE
VENT.HLAVICE
125
110
P.V.
MR.150/150
P.V.
MR.150/150
S
U
75
PKEA75/50-87°
PKEA75/50-87°
40-3%
Pr
M
D
110
PKSA110/75-87°
PKSA110/75-87°
PKSB110-30°
PKSB110-30°
32-3%
VZT
PKEA125/75-87°
Z.U.
WC
PKEA125/110-87°
110-3%
PKEA110/50-87°
PKEA110/110-87°
PKR125/110
125-2%
PKEA125/125-87°
PKB2*75-45°
PKSB2*110-45°
PKSA110/110-87°
PKSA110/75-87°
PKSB2*110-45°
DV30/30
PKRE110
osa 1000 mm
nad č.p.
PKSB110-45°
PKSB110-45°
PKSB2*110-45°
PKRE125
osa 1000 mm
nad č.p.
DV30/30
PKSB125-45°
PKSB125-45°
PKSB125-45°
PKSB2*125-45°
PKRE110
osa 1000 mm
nad č.p.
PKEA125/75-87°
PKEA125/75-87°
110-2%
KGB2*110-45°
KGRE110
osa 1000 mm
nad č.p.
KGB110-45°
KGB2*110-45°
KGB2*125-45°
KGEA125/110-87°
125
KGRE125
osa 1000 mm
nad č.p.
KGB110-45°
KGB125-45°
KGB2*125-45°
KGB2*110-45°
S41
S45
S46
ZVUK.IZ.
S50
S48
S49

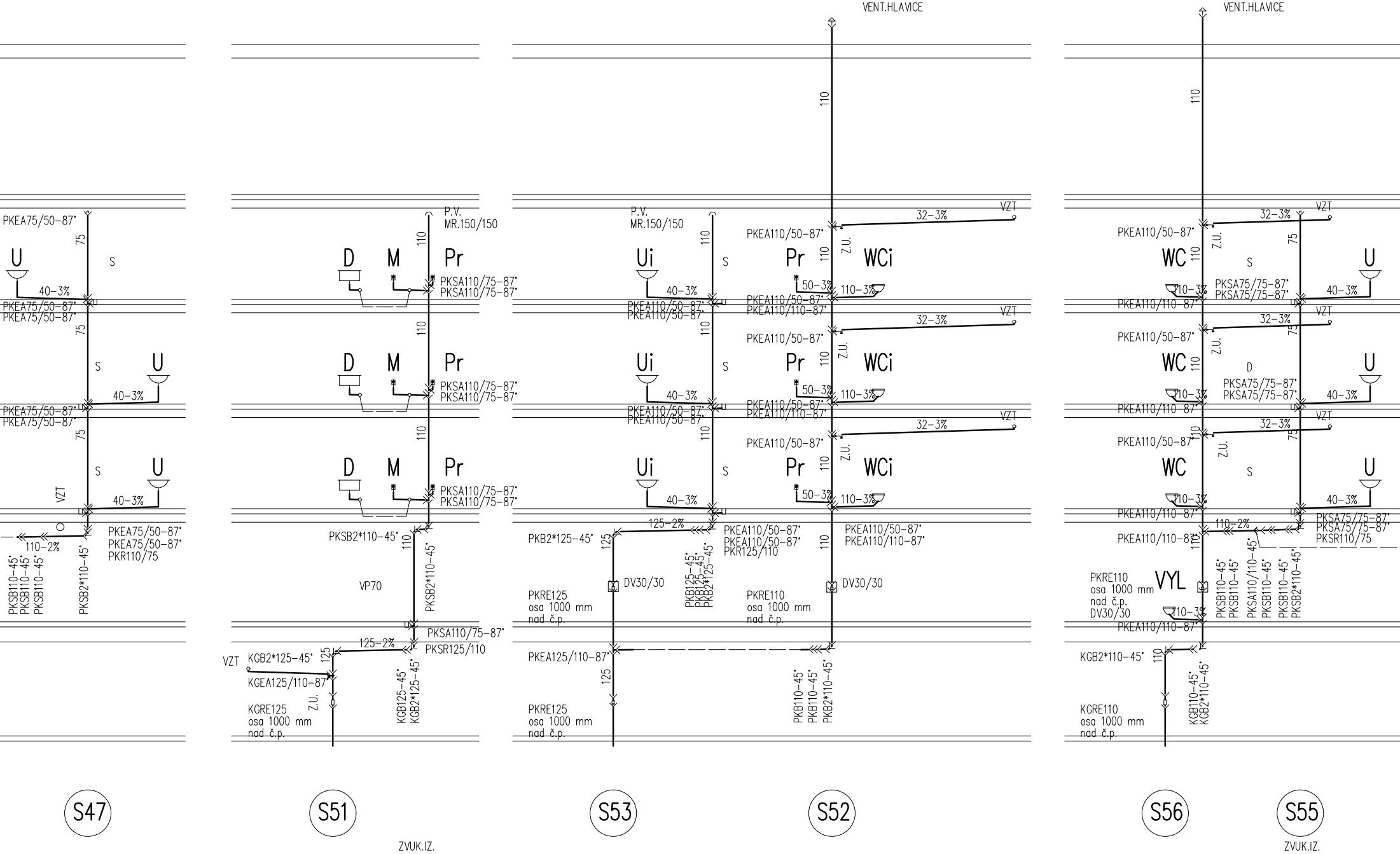
VENT.HLAVICE
VENT.HLAVICE
110
110
P.V.
MR.150/150
P.V.
MR.150/150
VZT
32-3%
VZT
32-3%
PKEA75/50-87°
75
U
S
40-3%
PKEA75/50-87°
PKEA75/50-87°
U
40-3%
VZT
D
M
Pr
PKSA110/75-87°
PKSA110/75-87°
VP70
PKSB2*110-45°
PKSA110/75-87°
PKSR125/110
125-2%
KGB2*125-45°
KGEA125/110-87°
KGRE125
osa 1000 mm
nad č.p.
Z.U.
KGB125-45°
KGB2*125-45°
Ui
PKEA110/50-87°
125-2%
PKB2*125-45°
DV30/30
PKRE125
osa 1000 mm
nad č.p.
PKEA125/110-87°
PKB125-45°
PKB2*125-45°
PKR125/110
Pr
WCi
50-3%
110-3%
PKEA110/110-87°
PKEA110/50-87°
PKEA110/110-87°
DV30/30
PKRE110
osa 1000 mm
nad č.p.
PKB110-45°
PKB110-45°
PKB2*110-45°
110-2%
PKSB110-45°
PKSB110-45°
PKSB110-45°
PKSB2*110-45°
PKEA75/50-87°
PKEA75/50-87°
PKR110/75
WC
PKSA75/75-87°
PKSA75/75-87°
PKEA110/110-87°
VYL
PKRE110
osa 1000 mm
nad č.p.
DV30/30
PKSB110-45°
PKSB110-45°
PKSA110/110-45°
PKSB110-45°
PKSB2*110-45°
PKSR110/75
KGB2*110-45°
KGRE110
osa 1000 mm
nad č.p.
KGB110-45°
KGB2*110-45°
S47
S51
S53
S52
S56
S55
ZVUK.IZ.
ZVUK.IZ.

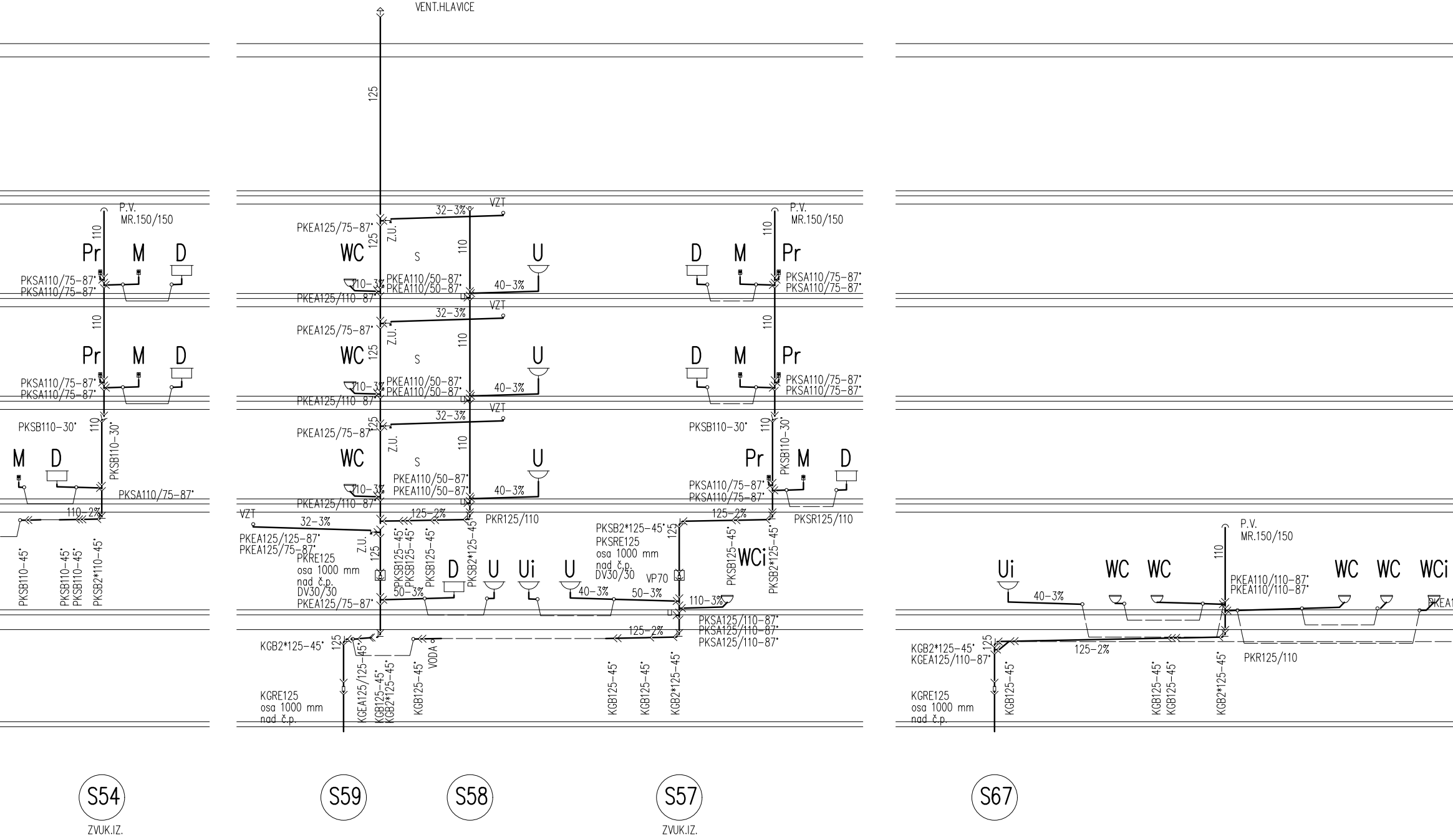
VENT.HLAVICE
125
P.V.
MR.150/150
110
Pr
M
D
WC
S
U
Z.U.
32-3%
VZT
PKEA125/75-87°
PKEA110/50-87°
PKEA125/110-87°
PKSA110/75-87°
110-3%
40-3%
PKSB110-30°
PKSA110/75-87°
110-2%
125-2%
PKR125/110
PKSR125/110
PKEA125/125-87°
PKRE125
osa 1000 mm
nad č.p.
DV30/30
PKSB125-45°
PKSB2*125-45°
PKSRE125
VP70
WCi
Ui
50-3%
110-3%
PKSA125/110-87°
KGB2*125-45°
KGEA125/125-45°
KGB125-45°
VODA
KGRE125
PKSB110-45°
PKSB2*110-45°
KGEA125/110-87°
PKEA110/110-87°
S54
ZVUK.IZ.
S59
S58
S57
ZVUK.IZ.
S67

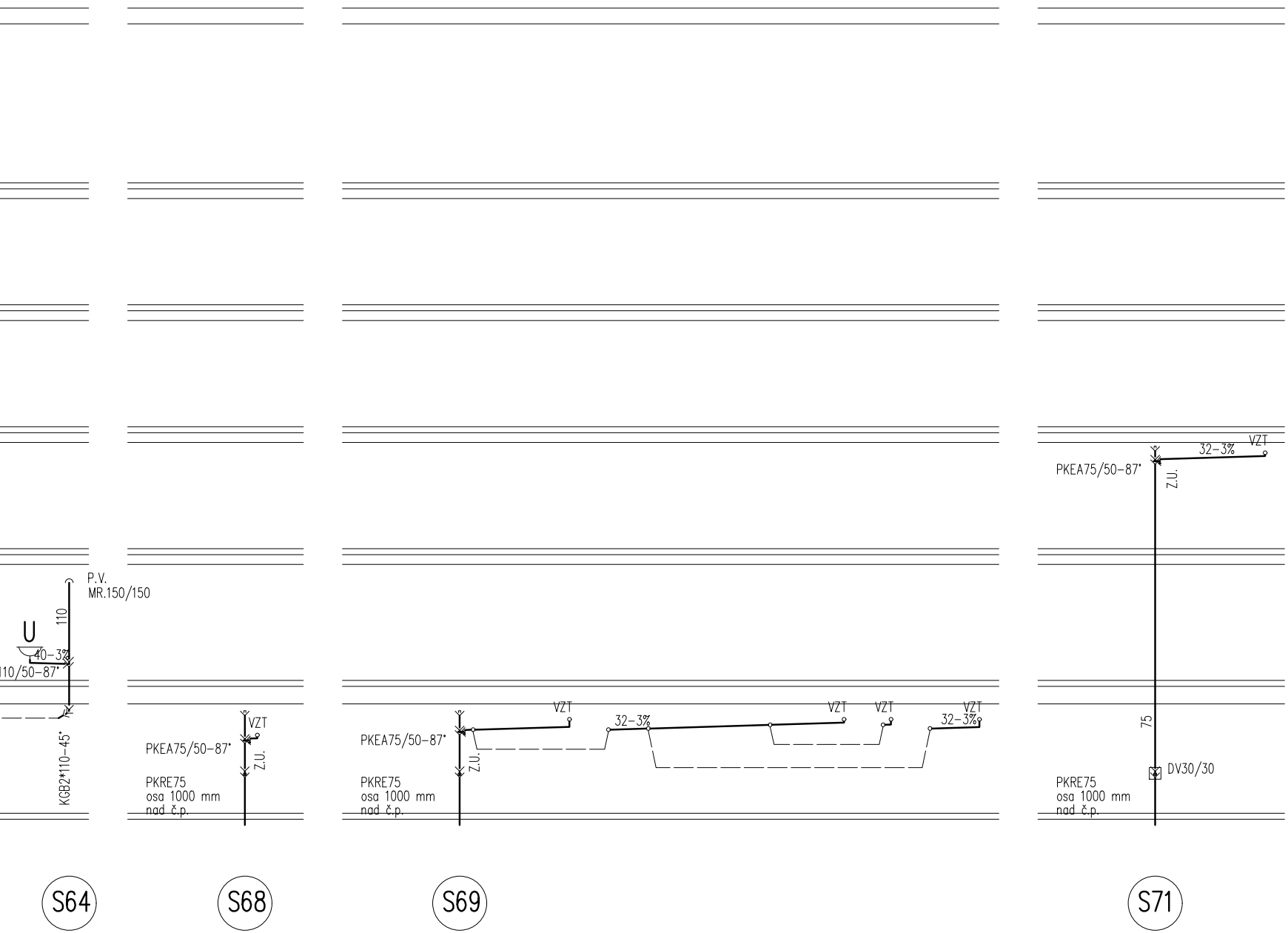
P.V.
MR.150/150
110
U
40-3%
110/50-87°
KGB2*110-45°
S64
VZT
PKEA75/50-87°
Z.U.
PKRE75
osa 1000 mm
nad č.p.
S68
VZT
PKEA75/50-87°
32-3%
VZT
VZT
32-3%
VZT
Z.U.
PKRE75
osa 1000 mm
nad č.p.
S69
32-3%
VZT
PKEA75/50-87°
Z.U.
75
DV30/30
PKRE75
osa 1000 mm
nad č.p.
S71

POZNÁMKY:

- ODVODY KONDENZÁTU Z POTRUBÍ VZT
  BUDE NAPOJENO NA KANALIZACI PŘES ZÁPACHOVOU UZÁVĚRKU
- POŽÁRNÍ ÚSEK–STROP +JEDNOTLIVÉ POŽÁRNÍ ÚSEKY DLE PBŘ
  POŽÁRNÍ PRŮCHODKY –UMOŽNIT PŘÍSTUP
- POTRUBÍ KANALIZACE VEDENÉ NAD PODHLEDEM
  BUDE OPATŘENO IZOLACÍ PROTI KONDENZACI
- VEŠKERÉ ODPADNÍ POTRUBÍ VIZ. OZNAČENÍ
  ZVUK.IZ. V PŮDORYSECH PROVÉST Z
  HT PP– VYSOCE ZVUKOVĚ IZOLUJÍCÍ ODPADNÍ POTRUBÍ
  PŘIPOJOVACÍ POTRUBÍ– HT PP

VTOK1

STŘEŠNÍ VTOK SE SAMOREGULAČNÍM TOPNÝM KABELEM
PRO PLOCHÉ STŘECHY
S TĚSNICÍM KROUŽKEM, NÁSTAVCEM
+ IZOLAČNÍ SOUPRAVA DLE HYDROIZOLACE
S KONSTRUKČNÍ VRSTVY STŘECHY
1x230V,50Hz,10–30W, VODOROVNÝ ODTOK

VTOK2

STŘEŠNÍ VTOK SE SAMOREGULAČNÍM TOPNÝM KABELEM
PRO PLOCHÉ STŘECHY
S TĚSNICÍM KROUŽKEM, NÁSTAVCEM
+ IZOLAČNÍ SOUPRAVA DLE HYDROIZOLACE
S KONSTRUKČNÍ VRSTVY STŘECHY
1x230V,50Hz,10–30W, VODOROVNÝ ODTOK
–POCHŮZNÉ PROVEDENÍ

ZHOTOVITEL: P.P. Architects s.r.o., Slovinská 29, Brno, 612 00
STAVEBNÍK: Statutární město Brno Dominikánské nám. 196/1, 602 00 Brno

DŮM S PEČOVATELSKOU SLUŽBOU BRNO - BYSTRC

ZPRACOVATEL ČÁSTI
ING.MIRIAM PANICOVÁ
IČO 73523531
+420 37 942 578 ,mpanicova@volny.cz

PROJEKTANT (autorizovaný)
ING.MIRIAM PANICOVÁ
ČKAIT 1004291, obory: TE02, TV02
+420 37 942 578 ,mpanicova@volny.cz

VYPRACOVAL
ING.MIRIAM PANICOVÁ
IČO 73523531
+420 37 942 578 ,mpanicova@volny.cz

A.R.

0,00 310,50 m n.m. (úroveň podlahy 1.NP)
ČÁST ZDRAVOTNĚ TECHNICKÉ INSTALACE
OBJEKT

ODPADNÍ POTRUBÍ KANALIZACE SPLAŠKOVÉ-2.část

MĚŘÍTKO 1:100
DATUM 01/2024
REVIZE -
STUPEŇ PROJEKT
VÝKRES D.1.4a_13
PARÉ